

IC
InfoCamere

Manuale Utente

ItalianCom – Operatori con l'Esterro
Utente finale



Versione:	1.4	Data Versione:	15/01/2021
Descr. modifiche:	Integrazione con piattaforma PagoPa		
Motivazioni :			

Indice

1 Introduzione al documento.	4
1.1 Scopo e campo di applicazione del documento	4
1.2 Riferimenti	4
1.3 Termini e definizioni	4
2 Generalità.	5
2.1 Numero meccanografico per operatori con l'estero	5
3 Funzionalità.	6
3.1 In evidenza	6
4 Gruppo funzionale : CREA MODELLO.	7
4.1 Avvertenza	7
4.2 Tipologia di pratica	7
4.3 Ricerca dell'Impresa	7
4.4 Funzione : Iscrizione operatori con l'estero	8
4.4.1 Informazione pratica	8
4.4.2 Causale della richiesta	8
4.4.3 Dati anagrafici	9
4.4.4 Dati export	10
4.4.5 Dati import	11
4.4.6 Company profile	11
4.4.7 Canali di commercializzazione	11
4.4.8 Certificazione di processo	12
4.4.9 Certificazione di prodotto	13
4.4.10 Orientamento all'estero	13
4.4.11 Presenze all'estero (rapporti partecipativi)	14
4.4.12 Presenze all'estero (rapporti non partecipativi)	14
4.4.13 Presenze dall'estero	15
4.4.14 Privacy	15
4.5 Funzione : Convalida operatori con l'estero	15
4.5.1 Informazione pratica	17
4.5.2 Riquadri da compilare	17
4.6 Funzione : Cancellazione operatori con l'estero	17
4.6.1 Informazione pratica	17
4.6.2 Riquadri da compilare	18
4.7 Salva modello base	18
5 Gruppo funzionale : Nuova.	19
5.1 Individuazione dell'Impresa	19
5.2 Invio della pratica	20
5.2.1 Costo della pratica	21
5.2.2 Modalità di pagamento tramite Borsellino prepagato o IConto	21
5.2.3 Modalità di pagamento tramite piattaforma PagoPa	22

6 Gruppo funzionale : Aperte.....	24
6.1 Filtri di selezione.....	24
7 Gruppo funzionale : Chiuse.	25
8 Gruppo funzionale : Storico.....	26

1 Introduzione al documento.

1.1 Scopo e campo di applicazione del documento

Il documento ha l'obiettivo di fornire la guida operativa all'utilizzo del Servizio "ItalianCom" limitatamente alla parte riguardante l' Utente Finale

1.2 Riferimenti

I documenti, come pure questo Manuale, sono disponibili on-line, nella sezione "Help" del Servizio

1.3 Termini e definizioni

In questa sezione si riportano termini e definizioni particolari e specifici del documento.

Termine	Descrizione
CCIAA	Camera di Commercio Industria Agricoltura e Artigianato
ICOM	Servizio Imprese Operanti con l'Estero
Numero Meccanografico	E' un codice alfanumerico a otto caratteri, assegnato a imprese che operano abitualmente con l'estero . Esso è rilasciato dalle Camere di Commercio, esclusivamente alle imprese: <ul style="list-style-type: none">• attive e che hanno dimostrato il possesso del requisito di abitudine ad operare con l'estero• iscritte al Registro delle imprese tenuto dalla CCIAA competente per territorio, avendo riguardo alla sede legale ovvero all'unità locale• in regola con il versamento del diritto annuale Tale procedura dovrà essere " <i>confermata annualmente da ciascun operatore</i> "
PEC	Casella di posta elettronica certificata istituita da una AOO, configurata nel Sistema di Protocollo Informatico, attraverso la quale vengono ricevuti i messaggi da protocollare. Rappresenta l'unico entry-point delle comunicazioni da e verso l'amministrazione
Sportello	Applicazione Web che permette di inviare dal proprio desktop (in modalità telematica) pratiche all'ente di competenza
Utente Camerale	Soggetto dell'amministrazione camerale che svolge l'attività di controllo ed eventuale istruttoria sulla pratica spedita dall'utente finale
Utente Finale	Soggetto che spedisce le pratiche all'ente camerale
Utente TelemacoPay	Utente registrato presso la Camera di Commercio e che possiede i profili per inviare le Pratiche
www.registroimprese.it	Portale delle Camere di Commercio Italiane mettono a disposizione di imprese, professionisti, associazioni di categoria e privati cittadini per accedere ai servizi online offerti dal Sistema Camerale

2 Generalità.

2.1 Numero meccanografico per operatori con l'estero

Il numero meccanografico **è un codice alfanumerico** (composto da 6 cifre precedute dalla sigla della provincia) che viene **attribuito alle imprese che svolgono abitualmente operazioni con l'estero**.

Il numero meccanografico , rilasciato dalle Camere di Commercio, è assegnato esclusivamente alle imprese attive, iscritte al Registro delle imprese tenuto dalla CCIAA competente per territorio.

Il numero - che ha funzioni statistiche - può essere richiesto da alcuni istituti di credito nelle transazioni monetarie con l'estero.

Il numero dev'essere convalidato entro il 31 dicembre di ogni anno, confermando annualmente la propria posizione di operatore con l'estero e aggiornando i dati dichiarati.

L'impresa assegnataria del numero meccanografico che acconsente al trattamento dei dati viene inserita in [Italiancom](#), l'archivio elettronico delle ditte operanti con l'estero. Il numero meccanografico convalidato è rilevabile nella visura (*"impresa operante con l'estero n. ..."*).

3 Funzionalità.



Si consiglia fortemente di verificare la disponibilità del proprio plafond prima di inviare la pratica per evitare che la pratica venga respinta in automatico dal sistema.

Nella home-page del servizio sono evidenziate le principali funzionalità:



- menu **Crea Modello**
accedendo a questo menu il sistema, dopo aver individuato l'Impresa, proporrà un'interfaccia attraverso la quale si potranno inserire i dati richiesti dal sistema
- menu **Nuova**
attraverso questa funzione, con una serie di passi in sequenza si arriverà alla composizione e alla trasmissione della Pratica Telematica
- menu **Aperte**
fornisce la lista delle pratiche generate ma non ancora trasmesse alla Camera (es. perchè ancora in lavorazione)
- menu **Chiuse**
fornisce la lista delle pratiche spedite alla Camera; da questa lista sarà possibile in particolare prendere visione, per ogni pratica, dello stato di avanzamento della relativa istruttoria
- menu **Storico**
fornisce la lista dello storico delle pratiche spedite alla Camera

Nei Capitoli a seguire verranno analizzate in dettaglio queste funzionalità.

3.1 In evidenza.

Come da circolare n.ro 3576/C del Ministero delle Attività Produttive

“il “numero meccanografico”, rilasciato dalle Camere di Commercio, è assegnato esclusivamente alle imprese attive, iscritte al Registro delle imprese tenuto dalla CCIAA competente per territorio.”

4 Gruppo funzionale : CREA MODELLO.



4.1 Avvertenza.



Per la firma del modello base generato dal sistema utilizzarle lo standard Cades.

4.2 Tipologia di pratica.

La prima operazione consiste nella selezione della tipologia di pratica da inviare.

Solo disponibili le seguenti tipologie :

- Iscrizione operatori con l'estero
- Convalida operatori con l'estero
- Cancellazione operatori con l'estero.

4.3 Ricerca dell'Impresa.

E' necessario, quindi, individuare l'impresa per la quale si intende inviare la pratica.

La stessa può essere ricercata mediante :

- Camera di Commercio di iscrizione e Numero Rea
- Camera di Commercio di iscrizione e codice fiscale
- Camera di Commercio di iscrizione e codice meccanografico



The form is titled "Dati impresa: ricerca". It contains four search criteria, each with a radio button and a corresponding input field:

- CCIAA**: A dropdown menu showing "ROMA".
- Numero REA**: A text input field containing "804877".
- Codice fiscale**: An empty text input field.
- Codice Meccanografico**: An empty text input field.

Proseguire cliccando sul bottone **Cerca**.

Se la ricerca ha esito positivo viene proposta la schermata di inserimento dei dati.

Controlli bloccanti.

- Nel caso di ricerca negativa per Camera di Commercio di iscrizione e codice fiscale viene restituito il messaggio

La posizione con Codice Fiscale XX - XXXXXXXXXX non corrisponde ad alcuna impresa nel R.I

- Nel caso di ricerca negativa per Camera di Commercio di iscrizione e Numero Rea viene restituito il messaggio

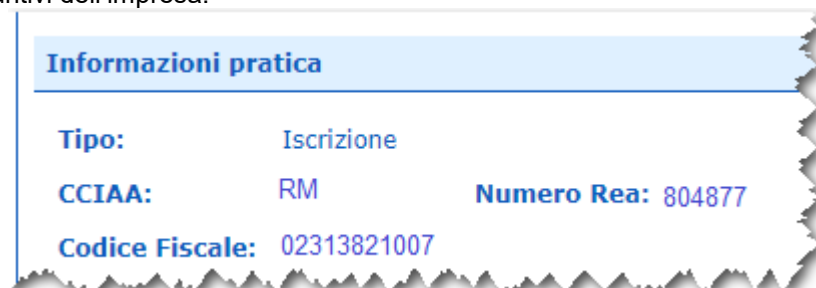
L'operatore non è presente nel Registro delle Imprese.

4.4 Funzione : Iscrizione operatori con l'estero.

La schermata si compone di più riquadri dettagliati di seguito.

4.4.1 Informazione pratica.

Riporta i dati riassuntivi dell'impresa.




The screenshot shows a form titled 'Informazioni pratica' with a light blue header. Below the header, the following information is displayed:

Tipo:	Iscrizione	
CCIAA:	RM	Numero Rea: 804877
Codice Fiscale:	02313821007	

4.4.2 Causale della richiesta.

Selezionare la casella corrispondente alle operazioni che l'impresa effettua o intende effettuare con l'estero.



The screenshot shows a form titled 'Causale della richiesta' with a light blue header. Below the header, there are two columns of checkboxes and labels:

<input type="checkbox"/> OPERAZIONE DIRETTA	<input type="checkbox"/> SCAMBIO MERCI
<input checked="" type="checkbox"/> SCAMBIO SERVIZI	<input type="checkbox"/> TRANSAZIONI FINANZIARIE
<input checked="" type="checkbox"/> ALTRE COMPENSAZIONI	<input type="checkbox"/> COOPERAZIONE PRODUTTIVA
<input type="checkbox"/> TRASFERIMENTO DI CONOSCENZA	

- **Operazione diretta** : Operazione volta al consumatore finale senza intermediari.
- **Scambio merci e servizi** : Trasferimento di merci e servizi da un'impresa all'altra in cambio di beni o servizi diversi o di moneta.
- **Transazioni finanziarie** : Tutte le operazioni finanziari e o commerciali rilevate nella struttura contabile (esempi: gli acquisti di titoli, i pagamenti degli stipendi, etc.).
- **Compensazioni** : Chiusura di posizioni opposte di titoli, valute e simili, dove ciascuna impresa provvede a regolare la propria posizione.
- **Cooperazione produttiva** : Cooperazione avente ad oggetto la produzione di beni e servizi.
- **Trasferimento di conoscenza** : Trasferimento del complesso delle conoscenze tecniche e scientifiche applicabili ad un impianto produttivo.

E' consentita la selezione multipla.

4.4.3 Dati anagrafici.

Dati anagrafici			
Denominazione:	INFOCAMERE SPCA	ATECO 2002:	2222
Partita IVA:	00151740248	Addetti:	500
Email:	Sito web:		

Sede legale.

Indicare i dati relativi alla Sede legale dell'impresa .

Sede legale			
Indirizzo:	Via G.B. Morgagni, 13		
Prov.:	ROMA	Comune:	ROMA
CAP:	00100		
Telefono:		Fax:	

- **Denominazione** : Deve risultare la stessa depositata al Registro Imprese della CCIAA di competenza, indicata attraverso l'indirizzo (denominazione e numero civico), il Comune dove è situata, con la relativa provincia ed il Codice di Avviamento Postale.
- **Comune** : Deve risultare essere nella provincia di competenza della Camera, affinché si possa procedere all'assegnazione del numero meccanografico da parte della CCIAA dove è posta la sede legale dell'impresa o la sede operativa.
- **Numero di telefono** : E' preceduto dal prefisso teleselettivo di distretto telefonico. Più numeri telefonici possono essere indicati separandoli da un trattino (-)

Sede operativa

Indicare i dati relativi alla Unità locale operativa cioè il luogo fisico nel quale l'impresa esercita una o più attività economiche.

Sede operativa			
Indirizzo:	Corso Stati Uniti, 14		
Prov.:	PADOVA	Comune:	PADOVA
CAP:	35100		
Telefono:		Fax:	
Referente operativo:			
Telefono mobile:			

E' topograficamente individuata in un'unica località (provincia, comune, CAP) nella quale lavorano o alla quale fanno riferimento una o più persone, per conto di una stessa impresa.

La sede operativa indicata deve coincidere con una unità locale già registrata al Registro Imprese.

- Indicare il Referente Operativo ed il suo Telefono mobile per poter contattare l'operatore in prossimità della data di scadenza della Convalida annuale.

4.4.4 Dati export.

L'Incidenza dell'export/fatturato .

Indicare l'anno di riferimento e l'incidenza dell'export sul fatturato in %.

Indicare la classe di fatturato globale nell'ultimo anno concluso o di cui si possa avere stima ragionevolmente completa (i.e. fatturato presunto).

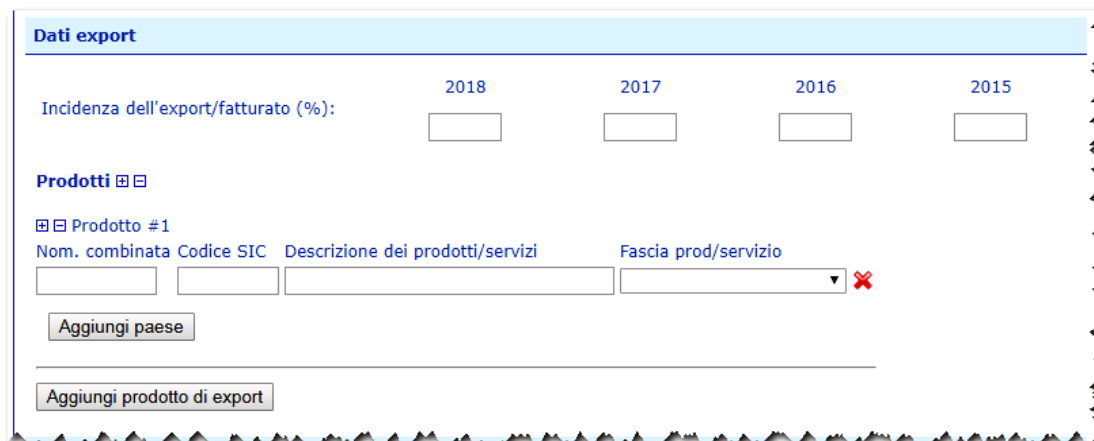
Per una maggiore veridicità dei dati forniti dalle imprese, è preferibile indicare un valore percentuale libero.

Nel sistema saranno conservate solo le 4 più recenti annualità; al succedersi di ogni anno verrà creata una occorrenza nuova, da compilare

(quella dell'anno corrente), che andrà a sostituire l'occorrenza dell'annualità più "vecchia".

E' possibile inserire le seguenti informazioni :

- Incidenza dell'export/fatturato in %
- Prodotti
 - ✓ Nom. Combinata
 - ✓ Codic SIC (Standard Industrial Classification)
 - ✓ Descrizione dei prodotti/servizi
 - ✓ Fascia prod./servizio



- Nomenclatura Combinata : inserire il Codice rappresentativo del prodotto composto da 10 cifre che permette di identificare la relativa tariffa doganale da applicare.
- Codice SIC (relativo ai servizi internazionali, costituito da almeno 6 cifre) : Il sistema fornisce la possibilità di inserire un numero illimitato di Prodotti/Servizi.
- Descrizione del Prodotto/Servizio : A testo libero. Ciò soprattutto al fine di fornire la possibilità di fare elaborazioni sia partendo dal codice sia inserendo il prodotto. Ci sono prodotti particolari che rientrano in codici taric generici e che non verrebbero poi trovati con la ricerca per codice. Nella Descrizione dei prodotti o dei servizi esportati (ed eventualmente relativo marchio) dovrà essere indicata, preferibilmente su una sola riga per ogni prodotto/servizio, la descrizione merceologica corrente dei prodotti o dei servizi che l'azienda ed esporta, seguita, eventualmente, tra parentesi,(...) dal marchio relativo.
- Fascia prod./servizio : è selezionabile dal menù a tendina e propone i seguenti valori :
 - ✓ Fascia bassa
 - ✓ Fascia medio-bassa
 - ✓ Fascia media
 - ✓ Fascia medio-alta
 - ✓ Fascia alta

Con il pulsante **Aggiungi paesi** è possibile selezionare il/i paesi

Con il pulsante **Aggiungi prodotti di export** è possibile aggiungere una nuova riga di prodotti/servizi.

4.4.5 Dati import.

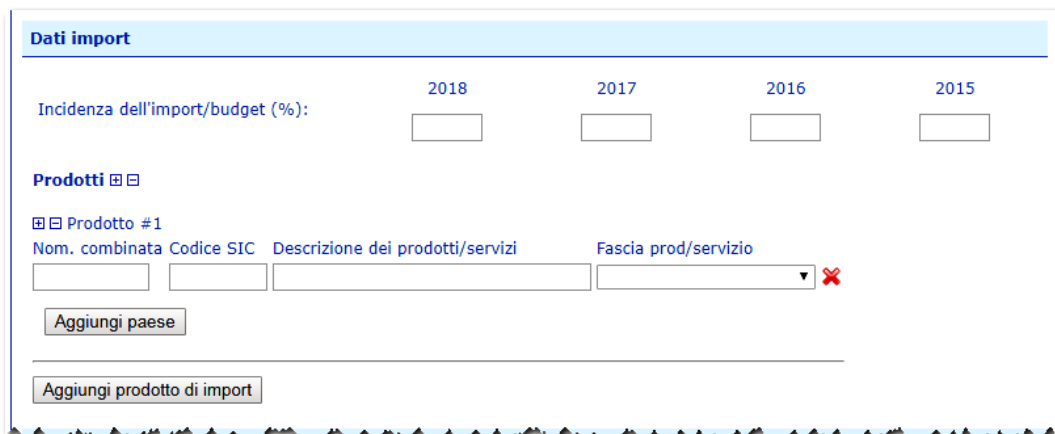
Per inserire i dati relativi all'import si opera come descritto al paragrafo precedente.

L'Incidenza dell'import sul budget .

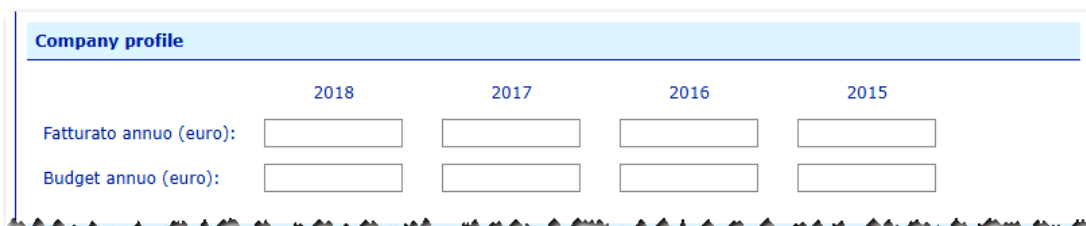
Indicare l'anno di riferimento e l'incidenza dell'import sul budget in %.

Per una maggiore veridicità dei dati forniti dalle imprese, è preferibile indicare un valore percentuale libero.

Nel sistema saranno conservate solo le 4 più recenti annualità; al succedersi di ogni anno verrà creata una occorrenza nuova, da compilare (quella dell'anno corrente), che andrà a sostituire l'occorrenza dell'annualità più "vecchia".

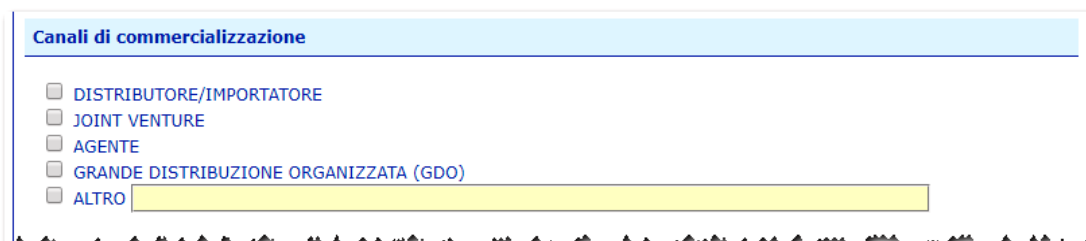


4.4.6 Company profile.



- Fatturato Annuo : Riportare i dati degli ultimi anni disponibili.
- Budget Annuo : Budget aziendale destinato all'approvvigionamento di materie prime, semilavorati, prodotti finiti ecc.): riportare i dati degli ultimi anni disponibili

4.4.7 Canali di commercializzazione.



- **Distributore/Importatore**
- **Joint Venture:** Accordo di collaborazione con cui due o più imprese (mantenendo la propria indipendenza giuridica) decidono di collaborare per la realizzazione di un progetto di natura

industriale o commerciale. In una Joint Venture possono esserci due tipi di accordi: contrattuale e societario. Il primo non fa sorgere una società comune ma solo un accordo fra le parti per gestire un'iniziativa comune per poi dividerne successivamente gli utili.

Il secondo è un contratto che si caratterizza per la disciplina dell'attività della società mista, del rapporto fra i soci e della ripartizione degli utili.

- **Agente**
- **GDO** : Grande distribuzione organizzata.
- **ALTRO** : Altri accordi di commercializzazione: Selezionando la voce "ALTRO" è possibile inserire una descrizione a testo libero.

E' permessa la selezione multipla.

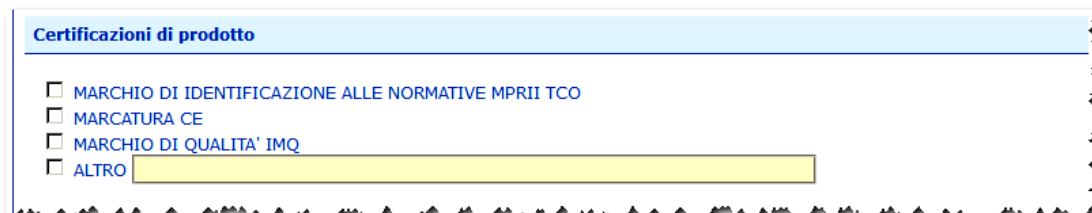
4.4.8 Certificazione di processo.



- **Qualità ISO 9000** : Identifica una serie di norme e linee guida sviluppate dall'ISO, che propongono un sistema di gestione per la qualità. Il certificato che viene rilasciato dall'organo di certificazione è la dichiarazione che l'azienda adotta un sistema di regole, responsabilità, controlli, ecc... conforme alla famiglia di norme ISO 9000. A partire dal 15/12/2003 le precedenti certificazioni, ottenute secondo le Norme ISO 9001, 9002 e 9003 ediz.1994, non saranno più valide e tutte le organizzazioni che intendono continuare ad essere certificate, secondo Norme ISO 9000 , devono necessariamente adeguare il proprio Sistema di Gestione per la Qualità secondo quanto richiesto dalla Norma ISO 9001:2000 (Vision 2000) . Il certificato è valido tre anni.
- **Edilizia SOA** : Per partecipare alle gare di appalto pubbliche dal valore superiore ai 150mila euro solo le imprese in possesso della certificazione SOA, come previsto dal Decreto del Presidente della Repubblica n. 34 del 25 gennaio 2000. In Italia, sono 59 le Società Organismo di Attestazione che hanno lo scopo di dimostrare l'esistenza dei requisiti di capacità tecnica, finanziaria e gestionale delle imprese ai fini del loro affidamento di lavori pubblici da parte degli enti che indicano gare.
Le Soa, in questo ruolo, si sono sostituite al vecchio Albo Nazionale Costruttori nell'attestare la affidabilità e l'efficienza delle imprese di costruzione affinché esse possano partecipare a gare pubbliche per l'affidamento di appalti.
- **Ambientale -ISO 14000** : Certifica l'instaurazione di un sistema di gestione ambientale volto alla minore produzione di rifiuti ed emissioni. Il certificato è valido tre anni.
- **Etica – SA 8000** : Sistema di Gestione Sociale. Per ottenere lo status di applicante è necessario mostrare di essere in regola con le leggi vigenti in materia di lavoro infantile, discriminazione, procedure disciplinari, orario di lavoro, retribuzione, ecc. ed impegnarsi a richiedere entro un anno una visita ispettiva.
- **OHSAS 18001** : (Occupational Health & Safety Assessment Series) rappresenta un riferimento, riconosciuto a livello internazionale , per la certificazione di un Sistema di Gestione per la Sicurezza e Salute sui luoghi di lavoro.
Il Sistema OHSAS 18001 definisce i requisiti necessari per l'adozione di pratiche gestionali sistematicamente orientate alla sicurezza e salute sul lavoro.
- **ALTRO** : Selezionando la voce "ALTRO" è possibile inserire una descrizione a testo libero.

E' permessa la selezione multipla.

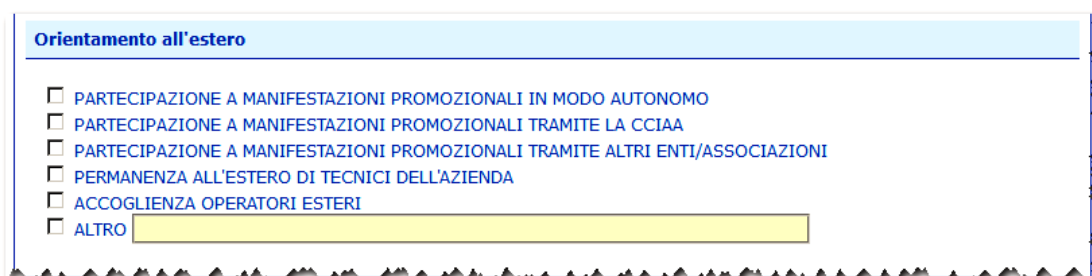
4.4.9 Certificazione di prodotto.



- **Marchio di identificazione alle normative MP RII e TCO** : Rispetto delle norme anti-emissione delle radiazioni dei monitor dei pc. La MP RRI prevede la limitazione al di sotto dei 50 cm del raggio di emissioni nocive. Le norme TCO prevedono anche norme ecologiche sull'utilizzo di materie plastiche, sul tipo di verniciatura, ecc
- **Marcatura CE** : La marcatura CE è un contrassegno che deve essere apposto su determinate tipologie di prodotti per attestarne la rispondenza (o conformità) a tutte le direttive comunitarie ad esso applicabili.
L'apposizione del marchio è prescritta per legge per poter commercializzare il prodotto nei paesi aderenti allo Spazio economico europeo (SEE). La presenza del marchio CE garantisce ai consumatori che il prodotto ha le necessarie caratteristiche di sicurezza d'uso.
- **Marchio di qualità IMQ** : Il marchio di sicurezza IMQ identifica alcuni prodotti elettrici, garantisce, per gli stessi: la conformità ai requisiti di legge; la conformità ai requisiti di sicurezza prima dell'immissione sul mercato; il controllo, da parte dell'ente certificatore, dell'azienda di produzione; il controllo periodico della produzione da parte dell'ente di certificazione per la verifica del rispetto degli standard qualitativi
- **ALTRO** ; Selezionando la voce "ALTRO" è possibile inserire una descrizione a testo libero.

E' permessa la selezione multipla.

4.4.10 Orientamento all'estero.

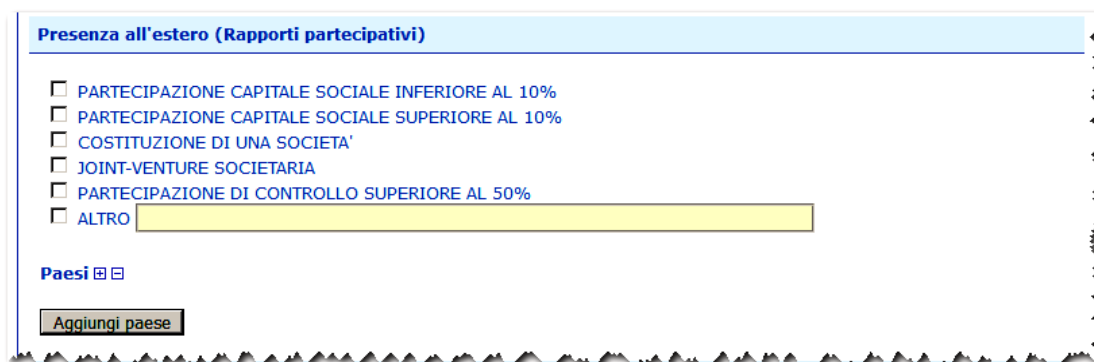


Selezionando la voce "ALTRO" è possibile inserire una descrizione a testo libero.

E' permessa la selezione multipla.

4.4.11 Presenze all'estero (rapporti partecipativi).

Attributi dell'Impresa nel suo complesso e possono essere agganciati a uno o più paesi

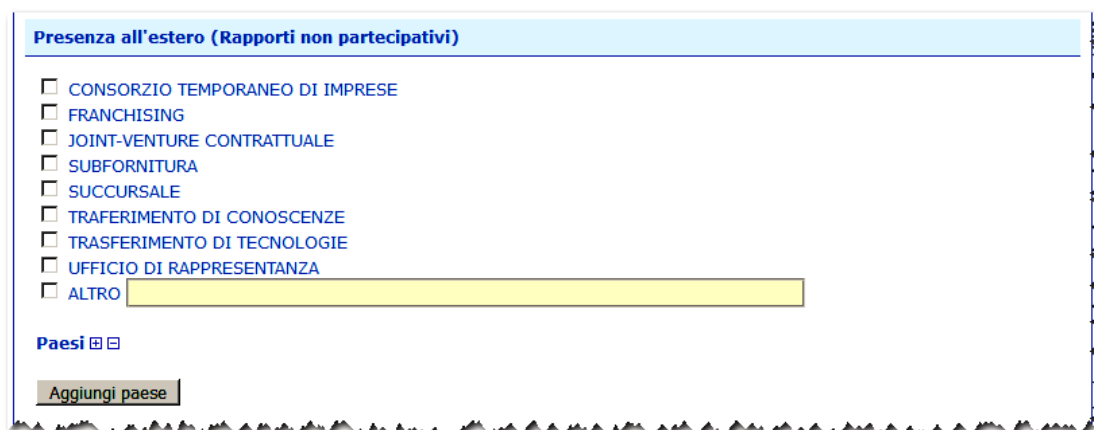


Selezionando la voce "ALTRO" è possibile inserire una descrizione a testo libero.
E' permessa la selezione multipla.

Con il pulsante **Aggiungi paesi** è possibile selezionare il/i paesi

4.4.12 Presenze all'estero (rapporti non partecipativi).

Attributi dell'Impresa nel suo complesso e possono essere agganciati a uno o più paesi

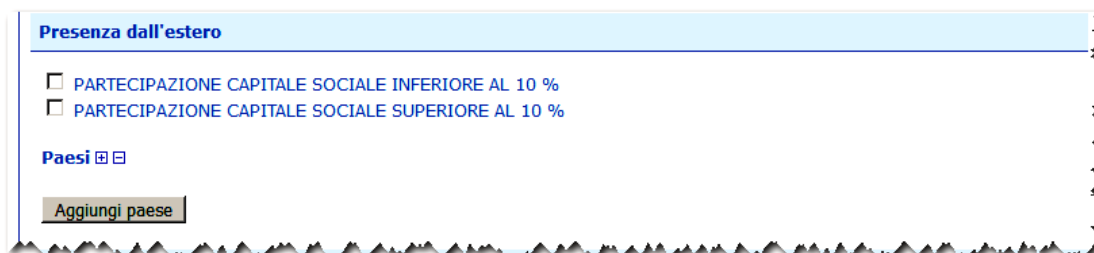


Selezionando la voce "ALTRO" è possibile inserire una descrizione a testo libero.
E' permessa la selezione multipla.

Con il pulsante **Aggiungi paesi** è possibile selezionare il/i paesi

4.4.13 Presenze dall'estero.

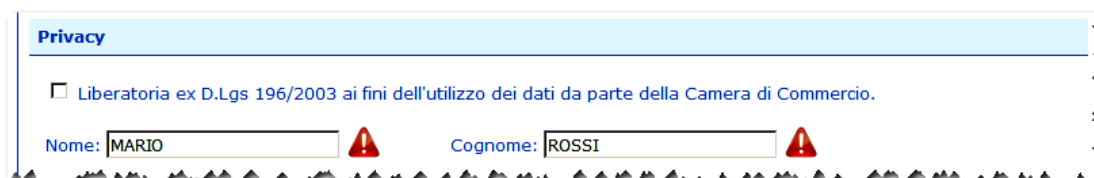
Attributi dell'Impresa nel suo complesso e possono essere agganciati a uno o più paesi



Con il pulsante **Aggiungi paesi** è possibile selezionare il/i paesi

4.4.14 Privacy.

Il modello si completa con la autorizzazione relativa al consenso al trattamento dei dati ai fini dell'assegnazione del Numero Meccanografico e con il consenso al trattamento ai sensi del D.lgs. 30 giugno 2003, n.196 per fini informativo-promozionali.



Nel caso venga selezionata la voce "Liberatoria..." I dati potranno essere oggetto di:

- comunicazione ad enti, istituzioni, organismi, imprese e soggetti privati,
- localizzati nei paesi dell'UE ed ExtraUE
- per finalità commerciali, di marketing e di studio
- per la promozione dell'economia locale sul mercato nazionale e sui mercati esteri,
- per informare gli interessati circa le iniziative e le attività promosse dalla Camera di commercio

Nell'ipotesi in cui non venga prestato il consenso facoltativo, l'impresa non comparirà negli elenchi; sarà visualizzabile solo negli elenchi ad uso interno della CCIAA.

4.5 Funzione : Convalida operatori con l'estero.

E' necessario, quindi, individuare l'impresa per la quale si intende inviare la pratica.

La stessa può essere ricercata mediante :

- Camera di Commercio di iscrizione e Numero Rea
- Camera di Commercio di iscrizione e codice fiscale
- Camera di Commercio di iscrizione e codice meccanografico

Dati impresa: ricerca

CCIAA	ROMA ▼
<input checked="" type="radio"/> Numero REA	804877
<input type="radio"/> Codice fiscale	
<input type="radio"/> Codice Meccanografico	

Proseguire cliccando sul bottone [Cerca](#).

Se la ricerca ha esito positivo viene proposta la schermata di inserimento dei dati.

4.5.1 Informazione pratica.

Nel caso di convalida il sistema propone :

- la data di scadenza convalida
- il codice meccanografico assegnato



Informazioni pratica		
Tipo:	Convalida	Data scadenza convalida: 31/12/
CCIAA:	RM	Numero Rea: 804877
Codice Fiscale:	02313821007	Codice Meccanografico: 53

4.5.2 Riquadri da compilare.

Per la compilazione dei riquadri vedere quanto riportato al paragrafo "Iscrizione operatori con l'estero."

4.6 Funzione : Cancellazione operatori con l'estero.

E' necessario, quindi, individuare l'impresa per la quale si intende inviare la pratica.

La stessa può essere ricercata mediante :

- Camera di Commercio di iscrizione e Numero Rea
- Camera di Commercio di iscrizione e codice fiscale
- Camera di Commercio di iscrizione e codice meccanografico



Dati impresa: ricerca	
CCIAA	ROMA ▼
<input checked="" type="radio"/> Numero REA	804877
<input type="radio"/> Codice fiscale	
<input type="radio"/> Codice Meccanografico	

Proseguire cliccando sul bottone [Cerca](#).

Se la ricerca ha esito positivo viene proposta la schermata di inserimento dei dati.

4.6.1 Informazione pratica.

Nel caso di convalida il sistema propone :

- la data di scadenza convalida
- il codice meccanografico assegnato

Informazioni pratica

Tipo: Cancellazione **Data scadenza convalida:** 31/12/
CCIAA: RM **Numero Rea:** 804877
Codice Fiscale: 02313821007 **Codice Meccanografico:** 53

4.6.2 Riquadri da compilare.

Per la compilazione dei riquadri vedere quanto riportato al paragrafo "Iscrizione operatori con l'estero."


4.7 Salva modello base.

Al termine della compilazione del modello è necessario salvare i dati cliccando sul pulsante **"Salva modello base"**.

Con questa operazione i dati inseriti vengono salvati in una struttura XML.

Il file deve essere firmato digitalmente.

5 Gruppo funzionale : Nuova.



Con questa funzione è possibile completare la pratica utilizzando il modello base precedentemente generato e firmato.

La prima operazione consiste nella selezione della tipologia di pratica da inviare.

Solo disponibili le seguenti tipologie :

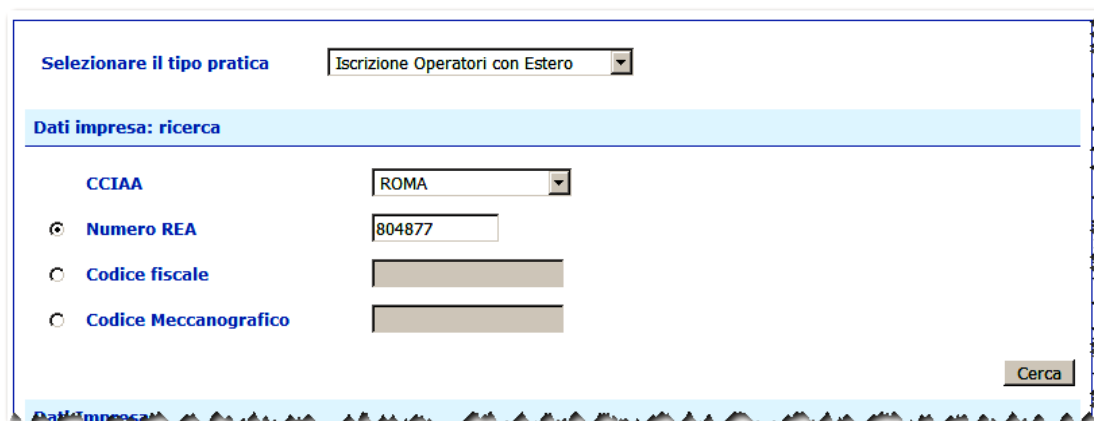
- Iscrizione operatori con l'estero
- Convalida operatori con l'estero
- Cancellazione operatori con l'estero.

5.1 Individuazione dell'Impresa.

E' necessario, quindi, individuare l'impresa per la quale si intende inviare la pratica.

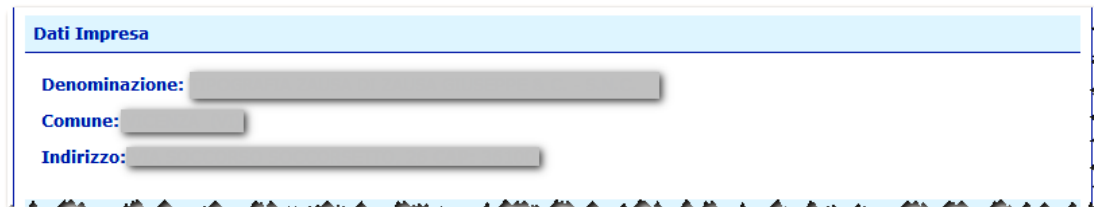
La stessa può essere ricercata mediante :

- Camera di Commercio di iscrizione e Numero Rea
- Camera di Commercio di iscrizione e codice fiscale
- Camera di Commercio di iscrizione e codice meccanografico

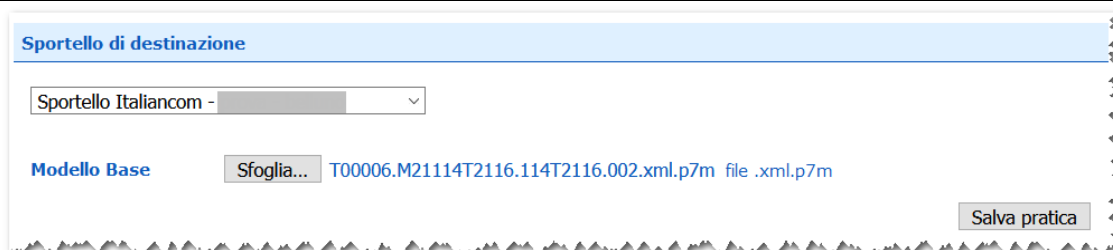
The form is titled "Selezionare il tipo pratica" and has a dropdown menu set to "Iscrizione Operatori con Estero". Below this is a section titled "Dati impresa: ricerca". It contains four radio buttons: "CCIAA" (selected), "Numero REA", "Codice fiscale", and "Codice Meccanografico". The "CCIAA" option is selected, and its corresponding dropdown menu shows "ROMA". The "Numero REA" option has a text input field containing "804877". The "Codice fiscale" and "Codice Meccanografico" options have empty text input fields. A "Cerca" button is located at the bottom right of the form.

Proseguire cliccando sul bottone **Cerca**.

Se la ricerca ha esito positivo vengono proposti i dati relativi all'impresa.

The form is titled "Dati Impresa". It contains three text input fields: "Denominazione:", "Comune:", and "Indirizzo:". Each field is followed by a grey rectangular box, indicating that the search results are being displayed.

Selezionare lo sportello di destinazione della pratica dalla lista.



Sportello di destinazione

Sportello Italiancom - ▾

Modello Base Sfoglia... T00006.M21114T2116.114T2116.002.xml.p7m file .xml.p7m

Salva pratica

Caricare il file precedentemente firmato digitalmente selezionando col pulsante **Sfoglia**.

5.2 Invio della pratica.

Dopo aver cliccato sul pulsante **Salva pratica** il sistema propone la scheda di dettaglio.

Nella parte alta dello schermo vengono rese disponibili le seguenti funzionalità.



| [Allega](#) | [Annotazioni](#) | [Annulla](#) | [Invia Pratica](#) |

Scheda dettaglio pratica: M21115M2056

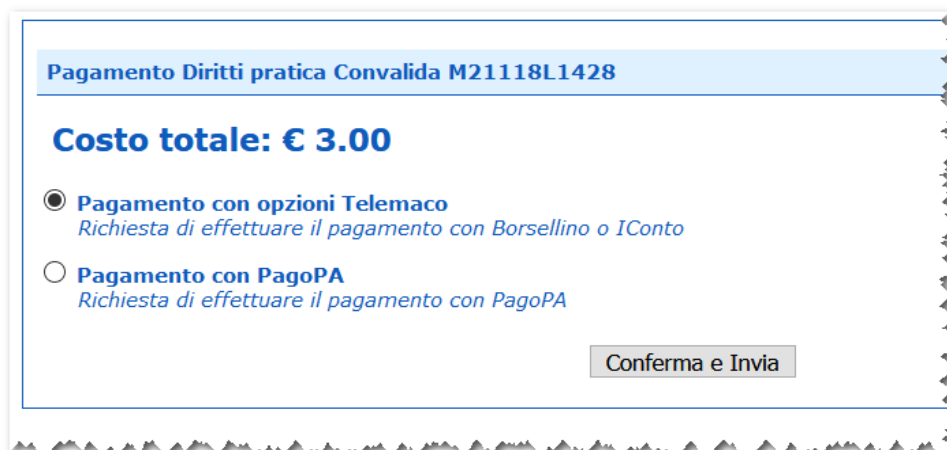
Tipo Pratica: Convalida

Più in dettaglio :

- **Allega** consente di allegare ulteriori documenti alla pratica
- **Annotazioni** consente di inserire delle annotazioni a favore della Camera di Commercio destinataria della pratica
- **Annulla** permette di annullare le operazioni in corso
- **Invia pratica** inizia l'iter per l'invio della pratica

5.2.1 Costo della pratica.

Proseguendo con **Invia Pratica** vengono visualizzate le seguenti informazioni



Pagamento Diritti pratica Convalida M21118L1428

Costo totale: € 3.00

☒ **Pagamento con opzioni Telemaco**
Richiesta di effettuare il pagamento con Borsellino o IConto

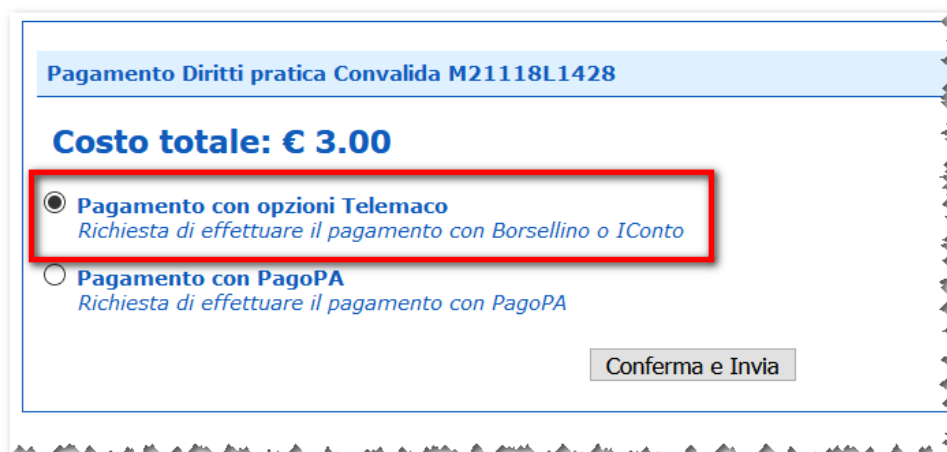
☐ **Pagamento con PagoPA**
Richiesta di effettuare il pagamento con PagoPA

Conferma e Invia

Viene evidenziato il costo (salvo integrazioni richiesta dalla singola Camera di Commercio) e le modalità di pagamento disponibili.

5.2.2 Modalità di pagamento tramite Borsellino prepagato o IConto.

In questo caso il pagamento sarà effettuato “scalando” quanto dovuto dal Borsellino prepagato o IConto.



Pagamento Diritti pratica Convalida M21118L1428

Costo totale: € 3.00

☒ **Pagamento con opzioni Telemaco**
Richiesta di effettuare il pagamento con Borsellino o IConto

☐ **Pagamento con PagoPA**
Richiesta di effettuare il pagamento con PagoPA

Conferma e Invia


Si conferma l'operazione col pulsante **Conferma e Invia**.

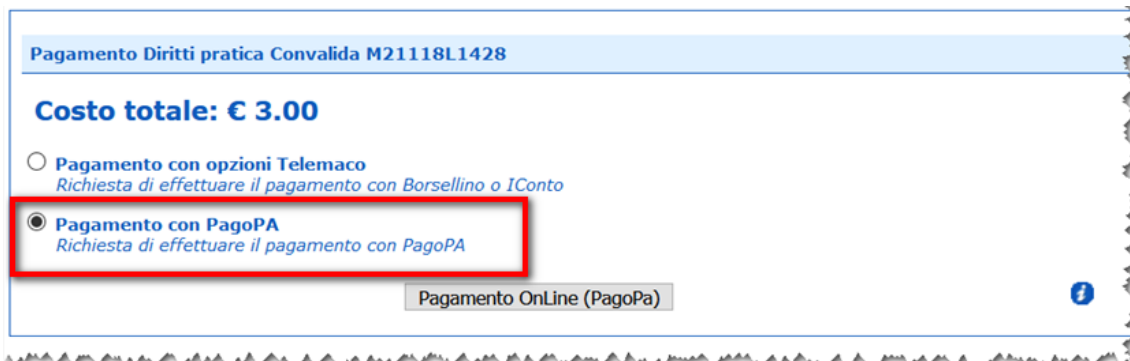
Alla conferma del buon esito dell'operazione viene restituito il seguente messaggio



• **La pratica M21118P5444 è stata inviata con successo**

5.2.3 Modalità di pagamento tramite piattaforma PagoPa.

Con questa modalità il pagamento sarà effettuato tramite la piattaforma PagoPa.
 E' possibile avere ulteriori informazioni sulla piattaforma cliccare sull'icona .




Pagamento Diritti pratica Convalida M21118L1428

Costo totale: € 3.00

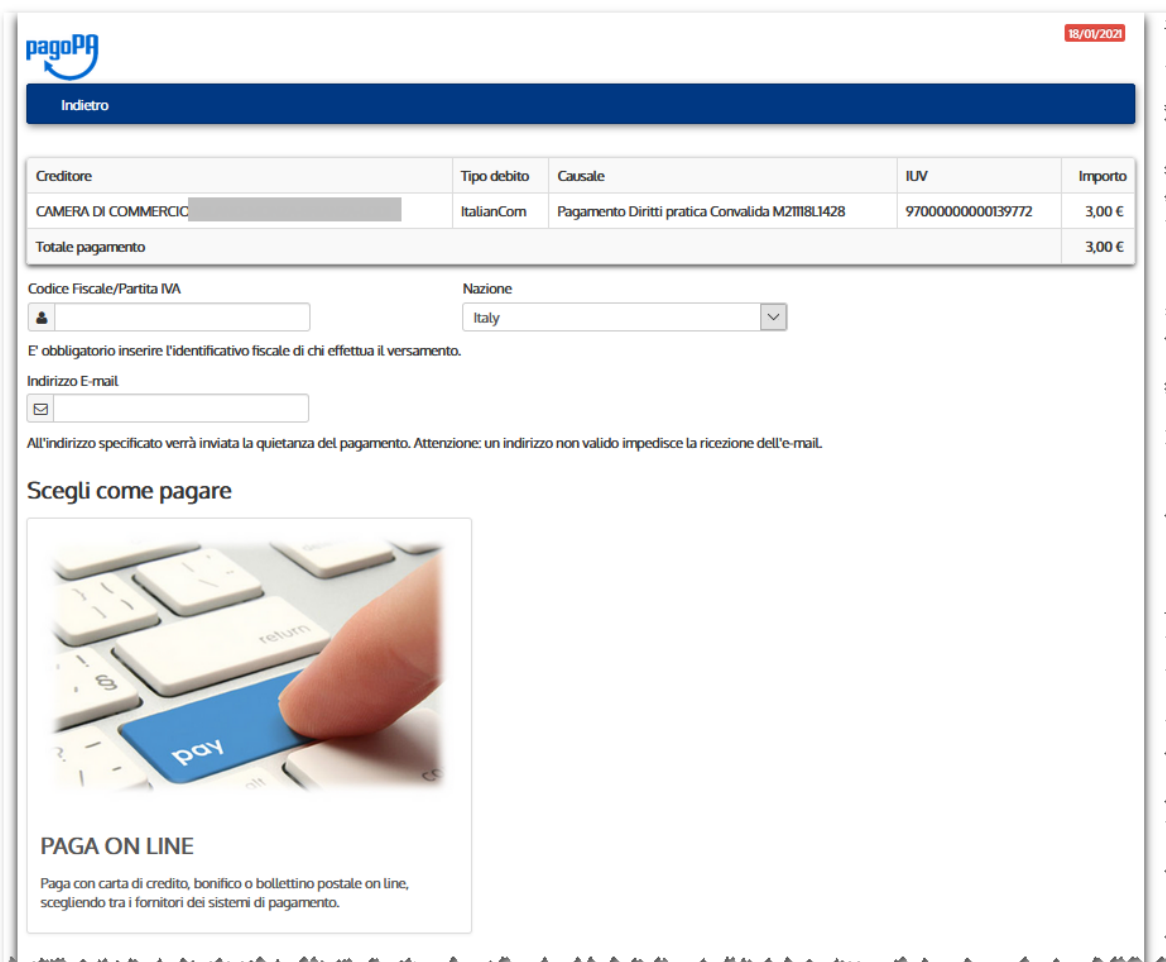
☐ Pagamento con opzioni Telemaco
Richiesta di effettuare il pagamento con Borsellino o IConto

☒ **Pagamento con PagoPA**
Richiesta di effettuare il pagamento con PagoPA

Pagamento OnLine (PagoPa) 

Proseguendo con **Pagamento OnLine** si arriva alla seguente form dove sarà necessario indicare :

- Codice Fiscale/Partita iva del soggetto pagante
- Indirizzo E-Mail del soggetto al quale sarà inviata la ricevuta PagoPa



pagoPA 18/01/2021

Indietro

Creditore	Tipo debito	Causale	IUV	Importo
CAMERA DI COMMERCIO	ItalianCom	Pagamento Diritti pratica Convalida M21118L1428	97000000000139772	3,00 €
Totale pagamento				3,00 €


Codice Fiscale/Partita IVA Nazione

E' obbligatorio inserire l'identificativo fiscale di chi effettua il versamento.

Indirizzo E-mail

All'indirizzo specificato verrà inviata la quietanza del pagamento. Attenzione: un indirizzo non valido impedisce la ricezione dell'e-mail.

Scegli come pagare



PAGA ON LINE

Paga con carta di credito, bonifico o bollettino postale on line, scegliendo tra i fornitori dei sistemi di pagamento.

Al completamento delle operazioni di pagamento ed in caso di esito positivo viene restituito il seguente messaggio

Pagamento effettuato correttamente e pratica spedita

[Vai a pratiche Chiuse](#)

6 Gruppo funzionale : Aperte.



Questa funzione espone la lista delle Pratiche “in lavorazione”, non ancora trasmesse allo Sportello telematico della Camera di Commercio:

Ricerca pratica

Filtro: --- nessun filtro --- Valore:

Lista Pratiche Aperte:

4 elementi trovati e visualizzati

Codice Pratica	Tipo Pratica	Codice Fiscale	Denominazione	Sportello	Aperta
M18C06M3706	Convalida				06-12-2018
M18B27S1207	Convalida				27-11-2018
M18426R0356	Inserimento				26-04-2018
M18413K5421	Inserimento				13-04-2018

4 elementi trovati e visualizzati

Selezionando la pratica di interesse è possibile riprendere l'iter per la spedizione della stessa.

6.1 Filtri di selezione.

E' prevista la possibilità di applicare uno dei filtri di selezione per :

- codice pratica
- codice fiscale
- denominazione
- data aperura da
- tipo pratica
- annotazioni mittente

Ricerca pratica

Filtro: --- nessun filtro --- Valore:

La ricerca per denominazione e annotazioni mittente può essere effettuata per chiave tronca.

7 Gruppo funzionale : Chiuse.

[Chiuse](#)

La lista propone l'elenco delle pratiche già trasmesse alla Camera di Commercio e istruite dalla stessa da meno di 2 anni. Successivamente le pratiche vengono spostate in automatico dal sistema nella sezione Storico.

Il sistema propone il riepilogo delle pratiche.

Lista Pratiche Chiuse:						
4 elementi trovati e visualizzati						
Codice Pratica	Tipo Pratica	Codice Fiscale	Denominazione	Sportello	Spedita	Stato
M18C25U0219	Convalida	001			25-12-2018	Aperta
M18C12P2351	Convalida	001			12-12-2018	Chiusa
M18B27R5828	Convalida	001			27-11-2018	Aperta

E' possibile produrre la distinta selezionando la pratica di interesse e cliccando sulla voce **Distinta**. Di seguito un esempio.


DISTINTA PRATICA
M18C25U0219

DATI PRATICA

Denominazione :
 Mittente :
 Spedita in data : 25/12/18 20:02
 Protocollo :
 Sportello destinazione: Sportello Italiancom -
 Stato pratica allo sportello : Aperta
 Stato istruttoria : Da esaminare
 Annotazioni mittente :
 Annotazioni sportello :

DATI PAGAMENTO

Diritti : €
 Bolli : €

DATI ALLEGATI

Codice	Allegato il	Descrizione
MOB	25/12/2018 20:02	MODELLO BASE

8 Gruppo funzionale : Storico.



La lista propone l'elenco delle pratiche già trasmesse alla Camera di Commercio e istruite dalla stessa da più di 2 anni. Le liste e le ricerche sono simili a quelle presenti nella sezione **Aperte**.

Ricerca pratica

Filtro: --- nessun filtro --- Valore:

Lista Pratiche Chiuse:

4 elementi trovati e visualizzati

Codice Pratica	Tipo Pratica	Codice Fiscale	Denominazione	Sportello	Spedita	Stato
M17C2703854	Convalida				27-12-2017	Associata a sportello
M17C2703740	Convalida				27-12-2017	Annulata
M17831P3453	Inserimento				31-08-2017	Annulata
M16728Q1647	Inserimento				28-07-2016	Annulata

4 elementi trovati e visualizzati